



CLAVE: 12-08
 ENTIDAD FISCALIZADA: PIAXTLA, PUEBLA
 AÑO: 2022

FECHA DE APROBACIÓN

HOJA: DE:

PROGRAMA PRESUPUESTARIO

Nombre del Programa	Fortalecimiento de la seguridad pública y Protección civil	
Unidad(es) Responsable(s)	Seguridad Pública, Protección Civil.	
Costo Total del Programa		
Fuente de Financiamiento	RECURSOS FISCALES	
Monto Específico	\$20,000.00	

CLASIFICACIÓN FUNCIONAL DEL GASTO	
CLASIFICACIÓN	CONCEPTO
Finalidad	1. Gobierno
Función	1.7. Asuntos de orden público y de seguridad interior
Subfunción	1.7.1 Policía
Sub/Subfunción	1.7.1.1 Seguridad

DATOS DE VINCULACIÓN AL PLAN ESTATAL DE DESARROLLO	
1. Seguridad Pública, Justicia y Estado de Derecho	

DATOS DE VINCULACIÓN AL PLAN MUNICIPAL DE DESARROLLO (EJES, ESTRATEGIAS U OBJETIVOS GENERALES)	
Eje 1 Desarrollo Institucional para un Municipio Eficiente, Transparente y Seguro.	

NIVEL INMEDIATO INFERIOR (OBJETIVO O LÍNEA ESTRATÉGICA)	
Contribuir en el fortalecimiento de la prevención del delito para la población mediante la mejora de los cuerpos policiacos y protección civil.	

DATOS DE VINCULACIÓN A OBJETIVOS DE DESARROLLO SOSTENIBLE	
3. Garantizar una vida sana y promover el bienestar para todos en todas las edades.	

FIN

RESUMEN NARRATIVO	En el Municipio de Piaxtla se implementen estrategias que coadyuvan a fortalecer la paz y tranquilidad personal y patrimonial de la ciudadanía.
-------------------	---

Indicador					
NOMBRE	Porcentaje de cumplimiento de líneas de acción				
DIMENSIÓN A MEDIR	Eficiencia	FRECUENCIA DE MEDICIÓN	Anual	MÉTODO DE CALCULO	(V1/V2)*100
TIPO DE INDICADOR	Estratégico	TIPO DE FÓRMULA	Porcentaje	COMPORTAMIENTO DEL INDICADOR HACIA LA META	Regular
LINEA BASE			META DEL INDICADOR		
0			100%		
VALOR			AÑO		

VARIABLES	NOMBRE	UNIDAD DE MEDIDA	CALENDARIO - PROGRAMADO												TOTAL	META PROGRAMADA EN EL AÑO	
			PROGRAMADO	ENE	FEB	MAR	ABR	MAY	JUN	JUL	AGO	SEP	OCT	NOV			DIC
VARIABLE 1	Acciones programadas	Acción	PROGRAMADO VARIABLE 1														
VARIABLE 2	Acciones realizadas	Acción	PROGRAMADO VARIABLE 2														

VARIABLES	NOMBRE	UNIDAD DE MEDIDA	CALENDARIO - PROGRAMADO												TOTAL	RESULTADO ALCANZADO EN EL AÑO	
			REALIZADO	ENE	FEB	MAR	ABR	MAY	JUN	JUL	AGO	SEP	OCT	NOV			DIC
VARIABLE 1	Acciones programadas	Acción	REALIZADO VARIABLE 1														
VARIABLE 2	Acciones realizadas	Acción	REALIZADO VARIABLE 2														

CUMPLIMIENTO FINAL


Explicaciones y causas de las variaciones al cumplimiento de la programación, ¿Por qué no se cumplió o por que se supero considerablemente lo programado?

PROPÓSITO

RESUMEN NARRATIVO	Promover la formación cívica, ética y social desde las escuelas, la prevención de delitos y la violencia de genero empoderando y revalorando el papel fundamental familiar
-------------------	--

Indicador					
NOMBRE	Porcentaje de cumplimiento de líneas de acción				
DIMENSIÓN A MEDIR	Eficiencia	FRECUENCIA DE MEDICIÓN	Anual	MÉTODO DE CALCULO	(V1/V2)*100
TIPO DE INDICADOR	Estratégico	TIPO DE FÓRMULA	Porcentaje	COMPORTAMIENTO DEL INDICADOR HACIA LA META	Regular
LINEA BASE			META DEL INDICADOR		
0			100%		
VALOR			AÑO		

VARIABLES	NOMBRE	UNIDAD DE MEDIDA	CALENDARIO - PROGRAMADO												TOTAL	META PROGRAMADA EN EL AÑO	
			PROGRAMADO	ENE	FEB	MAR	ABR	MAY	JUN	JUL	AGO	SEP	OCT	NOV			DIC
VARIABLE 1	Porcentaje de actividad programado	Actividad	PROGRAMADO VARIABLE 1														
VARIABLE 2	Porcentaje de actividad realizado	Actividad	PROGRAMADO VARIABLE 2														



CLAVE: 12-08
 ENTIDAD FISCALIZADA: PIAXTLA, PUEBLA
 AÑO: 2022

FECHA DE APROBACIÓN
 HOJA: DE:

PROGRAMA PRESUPUESTARIO

Nombre del Programa: Fortalecimiento de la seguridad pública y Protección civil
 Unidad(es) Responsable(s): Seguridad Pública, Protección Civil.
 Costo Total del Programa:

REALIZADO

VARIABLES	NOMBRE	UNIDAD DE MEDIDA	CALENDARIO - PROGRAMADO												TOTAL	RESULTADO ALCANZADO EN EL AÑO			
			REALIZADO	ENE	FEB	MAR	ABR	MAY	JUN	JUL	AGO	SEP	OCT	NOV			DIC		
VARIABLE 1	Porcentaje de actividad programado	Actividad	REALIZADO VARIABLE 1																#¡VALOR!
VARIABLE 2	Porcentaje de actividad realizado	Actividad	REALIZADO VARIABLE 2																

CUMPLIMIENTO FINAL

Explicaciones y causas de las variaciones al cumplimiento de la programación, ¿ Por qué no se cumplió o por que se supero considerablemente lo programado?

COMPONENTES

COMPONENTE 1 RESUMEN NARRATIVO: Aplicar procesos para la formación integral de los cuerpos de seguridad

Indicador

NOMBRE	Porcentaje de policías especializados		
DIMENSIÓN A MEDIR	Eficiencia	FRECUENCIA DE MEDICIÓN	Trimestral
MÉTODO DE CALCULO	(V1/V2)*100		
TIPO DE INDICADOR	Gestión	TIPO DE FÓRMULA	Porcentaje
COMPORTAMIENTO DEL INDICADOR HACIA LA META	Regular		
LINEA BASE		META DEL INDICADOR	
VALOR	0	AÑO	2022
			100%

PROGRAMADO

VARIABLES	NOMBRE	UNIDAD DE MEDIDA	CALENDARIO - PROGRAMADO												TOTAL	META PROGRAMADA EN EL AÑO	
			PROGRAMADO	ENE	FEB	MAR	ABR	MAY	JUN	JUL	AGO	SEP	OCT	NOV			DIC
VARIABLE 1	Porcentaje de Policías programados	Policías	PROGRAMADO VARIABLE 1	0	0	3	0	0	0	0	1	1	0	0	0	5	100.00%
VARIABLE 2	Porcentaje de Policías especializados	Policías	PROGRAMADO VARIABLE 2	0	0	3	0	0	0	0	1	1	0	0	0	5	

REALIZADO

VARIABLES	NOMBRE	UNIDAD DE MEDIDA	CALENDARIO - PROGRAMADO												TOTAL	RESULTADO ALCANZADO EN EL AÑO	
			REALIZADO	ENE	FEB	MAR	ABR	MAY	JUN	JUL	AGO	SEP	OCT	NOV			DIC
VARIABLE 1	Porcentaje de Policías programados	Policías	REALIZADO VARIABLE 1	0	0	3	0	0	0	0	1	1	0	0	0	5	#¡VALOR!
VARIABLE 2	Porcentaje de Policías especializados	Policías	REALIZADO VARIABLE 2	0	0	0	0	0	0	0	0	0	0	0	0		

CUMPLIMIENTO FINAL

Explicaciones y causas de las variaciones al cumplimiento de la programación, ¿ Por qué no se cumplió o por que se supero considerablemente lo programado?

COMPONENTE 2 RESUMEN NARRATIVO: Realizar acciones para la atención oportuna a la ciudadanía en situación de emergencia

Indicador

NOMBRE	Promedio de labores		
DIMENSIÓN A MEDIR	Eficiencia	FRECUENCIA DE MEDICIÓN	Trimestral
MÉTODO DE CALCULO	(V1/V2)*100		
TIPO DE INDICADOR	Estratégico	TIPO DE FÓRMULA	Promedio
COMPORTAMIENTO DEL INDICADOR HACIA LA META	Regular		
LINEA BASE		META DEL INDICADOR	
VALOR	0	AÑO	2022
			1

PROGRAMADO

VARIABLES	NOMBRE	UNIDAD DE MEDIDA	CALENDARIO - PROGRAMADO												TOTAL	META PROGRAMADA EN EL AÑO	
			PROGRAMADO	ENE	FEB	MAR	ABR	MAY	JUN	JUL	AGO	SEP	OCT	NOV			DIC
VARIABLE 1	Número de labores programados	Labor	PROGRAMADO VARIABLE 1	3	3	3	3	3	3	3	3	3	3	3	3	36	1.00
VARIABLE 2	Número de labores ejecutados	Labor	PROGRAMADO VARIABLE 2	3	3	3	3	3	3	3	3	3	3	3	3	36	

REALIZADO

VARIABLES	NOMBRE	UNIDAD DE MEDIDA	CALENDARIO - PROGRAMADO												TOTAL	RESULTADO ALCANZADO EN EL AÑO	
			REALIZADO	ENE	FEB	MAR	ABR	MAY	JUN	JUL	AGO	SEP	OCT	NOV			DIC
VARIABLE 1	Número de labores programados	Labor	REALIZADO VARIABLE 1	3	3	3	3	3	3	3	3	3	3	3	3	36	#¡VALOR!
VARIABLE 2	Número de labores ejecutados	Labor	REALIZADO VARIABLE 2	0	0	0	0	0	0	0	0	0	0	0	0		


CUMPLIMIENTO FINAL

Explicaciones y causas de las variaciones al cumplimiento de la programación, ¿ Por qué no se cumplió o por que se supero considerablemente lo programado?

COMPONENTE 3 RESUMEN NARRATIVO:

Indicador

NOMBRE	Promedio de sistema		
--------	---------------------	--	--



CLAVE: 12-08
 ENTIDAD FISCALIZADA: PIAXTLA, PUEBLA
 AÑO: 2022

FECHA DE APROBACIÓN
 HOJA: DE:

PROGRAMA PRESUPUESTARIO

Nombre del Programa Fortalecimiento de la seguridad pública y Protección civil

Unidad(es) Responsable(s) Seguridad Pública, Protección Civil.

DIMENSIÓN A MEDIR	Eficiencia	FRECUENCIA DE MEDICIÓN	Trimestral	MÉTODO DE CALCULO	(V1/V2)*100
TIPO DE INDICADOR	Gestión	TIPO DE FÓRMULA	Porcentaje	COMPORTAMIENTO DEL INDICADOR HACIA LA META	Regular
LINEA BASE			META DEL INDICADOR		
VALOR			AÑO		
0			2022		
			100%		

VARIABLES	NOMBRE	UNIDAD DE MEDIDA	CALENDARIO - PROGRAMADO												TOTAL	META PROGRAMADA EN EL AÑO		
			PROGRAMADO	ENE	FEB	MAR	ABR	MAY	JUN	JUL	AGO	SEP	OCT	NOV			DIC	
VARIABLE 1	Número de sistemas programados	Sistemas	PROGRAMADO VARIABLE 1	0	0	0	0	0	0	0	0	0	0	0	0	0	0	# VALOR!
VARIABLE 2	Número de sistemas ejecutados	Sistemas	PROGRAMADO VARIABLE 2	0	0	0	0	0	0	0	0	0	0	0	0	0	0	# VALOR!

VARIABLES	NOMBRE	UNIDAD DE MEDIDA	CALENDARIO - PROGRAMADO												TOTAL	RESULTADO ALCANZADO EN EL AÑO		
			REALIZADO	ENE	FEB	MAR	ABR	MAY	JUN	JUL	AGO	SEP	OCT	NOV			DIC	
VARIABLE 1	Número de sistemas programados	Sistemas	REALIZADO VARIABLE 1	0	0	0	0	0	0	0	0	0	0	0	0	0	0	# VALOR!
VARIABLE 2	Número de sistemas ejecutados	Sistemas	REALIZADO VARIABLE 2	0	0	0	0	0	0	0	0	0	0	0	0	0	0	# VALOR!

CUMPLIMIENTO FINAL

Explicaciones y causas de las variaciones al cumplimiento de la programación, ¿ Por qué no se cumplió o por que se supero considerablemente lo programado?

COMPONENTE 4 RESUMEN NARRATIVO

Indicador

NOMBRE					
DIMENSIÓN A MEDIR		FRECUENCIA DE MEDICIÓN		MÉTODO DE CALCULO	
TIPO DE INDICADOR		TIPO DE FÓRMULA		COMPORTAMIENTO DEL INDICADOR HACIA LA META	
LINEA BASE			META DEL INDICADOR		
VALOR			AÑO		

VARIABLES	NOMBRE	UNIDAD DE MEDIDA	CALENDARIO - PROGRAMADO												TOTAL	META PROGRAMADA EN EL AÑO		
			PROGRAMADO	ENE	FEB	MAR	ABR	MAY	JUN	JUL	AGO	SEP	OCT	NOV			DIC	
VARIABLE 1			PROGRAMADO VARIABLE 1															FALSO
VARIABLE 2			PROGRAMADO VARIABLE 2															FALSO

VARIABLES	NOMBRE	UNIDAD DE MEDIDA	CALENDARIO - PROGRAMADO												TOTAL	PROCENTAJE PROGRAMADO EN EL AÑO		
			REALIZADO	ENE	FEB	MAR	ABR	MAY	JUN	JUL	AGO	SEP	OCT	NOV			DIC	
VARIABLE 1			REALIZADO VARIABLE 1															FALSO
VARIABLE 2			REALIZADO VARIABLE 2															FALSO

CUMPLIMIENTO FINAL

Explicaciones y causas de las variaciones al cumplimiento de la programación, ¿ Por qué no se cumplió o por que se supero considerablemente lo programado?

COMPONENTE 5 RESUMEN NARRATIVO

Indicador

NOMBRE					
DIMENSIÓN A MEDIR		FRECUENCIA DE MEDICIÓN		MÉTODO DE CALCULO	
TIPO DE INDICADOR		TIPO DE FÓRMULA		COMPORTAMIENTO DEL INDICADOR HACIA LA META	
LINEA BASE			META DEL INDICADOR		
VALOR			AÑO		

VARIABLES	NOMBRE	UNIDAD DE MEDIDA	CALENDARIO - PROGRAMADO												TOTAL	META PROGRAMADA EN EL AÑO		
			PROGRAMADO	ENE	FEB	MAR	ABR	MAY	JUN	JUL	AGO	SEP	OCT	NOV			DIC	
VARIABLE 1			PROGRAMADO VARIABLE 1															FALSO
VARIABLE 2			PROGRAMADO VARIABLE 2															FALSO

VARIABLES	NOMBRE	UNIDAD DE MEDIDA	CALENDARIO - PROGRAMADO												TOTAL	PROCENTAJE PROGRAMADO EN EL AÑO		
			REALIZADO	ENE	FEB	MAR	ABR	MAY	JUN	JUL	AGO	SEP	OCT	NOV			DIC	
VARIABLE 1			REALIZADO VARIABLE 1															FALSO
VARIABLE 2			REALIZADO VARIABLE 2															FALSO

CUMPLIMIENTO FINAL

Explicaciones y causas de las variaciones al cumplimiento de la programación, ¿ Por qué no se cumplió o por que se supero considerablemente lo programado?



CLAVE: 12-08
 ENTIDAD FISCALIZADA: PIAXTLA, PUEBLA
 AÑO: 2022

FECHA DE APROBACIÓN

HOJA: DE:

PROGRAMA PRESUPUESTARIO

Nombre del Programa: Fortalecimiento de la seguridad pública y Protección civil
 Unidad(es) Responsable(s): Seguridad Pública, Protección Civil.
 Costo Total del Programa:

ACTIVIDADES


COMPONENTE	DESCRIPCIÓN	UNIDAD DE MEDIDA	CALENDARIO												TOTAL	PORCENTAJE DE CUMPLIMIENTO DE LA ACTIVIDAD			
			PROGRAMADO / REALIZADO	ENE	FEB	MAR	ABR	MAY	JUN	JUL	AGO	SEP	OCT	NOV			DIC		
C.1Aplicar procesos para la formación integral de los cuerpos de seguridad	1 Realizar gestiones para la capacitación de diversos temas a los elementos de seguridad pública	Gestión	PROGRAMADO			1							1				2	0%	
			REALIZADO														0		
	2 Realizar gestión para la certificación de los elementos de seguridad pública	Gestión	PROGRAMADO			1							1				2	0%	
			REALIZADO														0		
	3 Realizar gestión para el personal de seguridad pública sea incluido en licencia oficial colectiva No. 38 para aportación de arma de fuego	Gestión	PROGRAMADO			1											1	0%	
REALIZADO																0			
4			PROGRAMADO													0	-		
			REALIZADO															0	
5			PROGRAMADO													0	-		
			REALIZADO															0	
C.2Realizar acciones para la atención oportuna a la ciudadanía en situación de emergencia	1 Realizar recorridos de vigilancia para inhibir los actos delictivos en el municipio	Recorrido	PROGRAMADO	1	1	1	1	1	1	1	1	1	1	1	1	1	12	0%	
			REALIZADO																0
	2 Llevar a cabo operativos en los principales accesos del municipio	Operativo	PROGRAMADO	1	1	1	1	1	1	1	1	1	1	1	1	1	1	12	0%
			REALIZADO															0	
	3 Aplicar campañas de difusión de los medios disponibles de emergencia a la población	Campaña	PROGRAMADO	1	1	1	1	1	1	1	1	1	1	1	1	1	1	12	0%
REALIZADO																	0		
4			PROGRAMADO													0	-		
			REALIZADO															0	
5			PROGRAMADO													0	-		
			REALIZADO															0	
C3	1	Taller	PROGRAMADO													0	-		
			REALIZADO															0	
	2	Acciones	PROGRAMADO													0	-		
			REALIZADO															0	
	3	Pláticas	PROGRAMADO													0	-		
			REALIZADO															0	
	4			PROGRAMADO												0	-		
				REALIZADO															0
	5			PROGRAMADO												0	-		
				REALIZADO															0
6			PROGRAMADO												0	-			
			REALIZADO															0	
7			PROGRAMADO												0	-			
			REALIZADO															0	
8			PROGRAMADO												0	-			
			REALIZADO															0	
9			PROGRAMADO												0	-			
			REALIZADO															0	
10			PROGRAMADO												0	-			
			REALIZADO															0	
C4	1		PROGRAMADO												0	-			
			REALIZADO															0	
	2			PROGRAMADO											0	-			
				REALIZADO															0
	3			PROGRAMADO											0	-			
REALIZADO																		0	
4			PROGRAMADO											0	-				
			REALIZADO															0	
5			PROGRAMADO											0	-				
			REALIZADO															0	

 PRESIDENTE MUNICIPAL

 TESORERA MUNICIPAL

 CONTRALOR MUNICIPAL

 DIRECTOR DE SEGURIDAD PÚBLICA



CLAVE: 12-08
 ENTIDAD FISCALIZADA: PIAXTLA, PUEBLA
 AÑO: 2022

FECHA DE APROBACIÓN
 HOJA: DE:

PROGRAMA PRESUPUESTARIO

Nombre del Programa	Promoción y preservación de la salud	
Unidad(es) Responsable(s)	Salud	
Costo Total del Programa		
Fuente de Financiamiento	PARTICIPACIONES	
Monto Específico	\$353,326.00	

CLASIFICACIÓN FUNCIONAL DEL GASTO	
CLASIFICACIÓN	CONCEPTO
Finalidad	2. Desarrollo social
Función	2.3. Salud
Subfunción	2.3.1 Prestación de Servicios de Salud a la Comunidad
Sub/Subfunción	2.3.1.1 Entorno social de la Salud

DATOS DE VINCULACIÓN AL PLAN ESTATAL DE DESARROLLO	
4. Disminución de las Desigualdades	

DATOS DE VINCULACIÓN AL PLAN MUNICIPAL DE DESARROLLO (EJES, ESTRATEGIAS U OBJETIVOS GENERALES)	
Eje 3 Desarrollo Social Incluyente y Equidad de Genero.	

NIVEL INMEDIATO INFERIOR (OBJETIVO O LÍNEA ESTRATÉGICA)	
Atender las principales necesidades de equipamiento e insumo para brindar mejor atención y la prevención de enfermedades	

DATOS DE VINCULACIÓN A OBJETIVOS DE DESARROLLO SOSTENIBLE	
3. Garantizar una vida sana y promover el bienestar para todos en todas las edades.	

FIN

RESUMEN NARRATIVO	Preservar y fomentar la salud familiar en el municipio de Piaxtla para contribuir al bienestar de las familias.
-------------------	---

Indicador					
NOMBRE	Porcentaje de acciones realizadas, número de actividades atendidas en relación al total de actividades programadas				
DIMENSIÓN A MEDIR	Eficiencia	FRECUENCIA DE MEDICIÓN	Anual	MÉTODO DE CALCULO	(V1/V2)*100
TIPO DE INDICADOR	Gestión	TIPO DE FÓRMULA	Promedio	COMPORTAMIENTO DEL INDICADOR HACIA LA META	Regular
LINEA BASE			META DEL INDICADOR		
0			100%		
VALOR			AÑO		

PROGRAMADO																	
VARIABLES	NOMBRE	UNIDAD DE MEDIDA	CALENDARIO - PROGRAMADO												TOTAL	META PROGRAMADA EN EL AÑO	
			PROGRAMADO	ENE	FEB	MAR	ABR	MAY	JUN	JUL	AGO	SEP	OCT	NOV			DIC
VARIABLE 1	Cumplimiento de actividades programadas	Actividades	PROGRAMADO VARIABLE 1														
VARIABLE 2	Cumplimiento de actividades realizadas	Actividades	PROGRAMADO VARIABLE 2														

REALIZADO																	
VARIABLES	NOMBRE	UNIDAD DE MEDIDA	CALENDARIO - PROGRAMADO												TOTAL	RESULTADO ALCANZADO EN EL AÑO	
			REALIZADO	ENE	FEB	MAR	ABR	MAY	JUN	JUL	AGO	SEP	OCT	NOV			DIC
VARIABLE 1	Cumplimiento de actividades programadas	Actividades	REALIZADO VARIABLE 1														
VARIABLE 2	Cumplimiento de actividades realizadas	Actividades	REALIZADO VARIABLE 2														

CUMPLIMIENTO FINAL

Explicaciones y causas de las variaciones al cumplimiento de la programación, ¿ Por qué no se cumplió o por que se supero considerablemente lo programado?

PROPÓSITO

RESUMEN NARRATIVO	La promoción de la atención de la salud de la población requiere de diversos componentes, situaciones que se atienden de manera multidimensional
-------------------	--

Indicador					
NOMBRE	Indice de cumplimiento de las líneas de acción				
DIMENSIÓN A MEDIR	Eficacia	FRECUENCIA DE MEDICIÓN	Anual	MÉTODO DE CALCULO	(V1/V2)*100
TIPO DE INDICADOR	Gestión	TIPO DE FÓRMULA	Promedio	COMPORTAMIENTO DEL INDICADOR HACIA LA META	Regular
LINEA BASE			META DEL INDICADOR		
0			100%		
VALOR			AÑO		

PROGRAMADO																	
VARIABLES	NOMBRE	UNIDAD DE MEDIDA	CALENDARIO - PROGRAMADO												TOTAL	META PROGRAMADA EN EL AÑO	
			PROGRAMADO	ENE	FEB	MAR	ABR	MAY	JUN	JUL	AGO	SEP	OCT	NOV			DIC
VARIABLE 1	Cumplimiento de actividad programada	Actividad	PROGRAMADO VARIABLE 1														
VARIABLE 2	Cumplimiento de actividad realizada	Actividad	PROGRAMADO VARIABLE 2														



CLAVE: 12-08
 ENTIDAD FISCALIZADA: PIAXTLA, PUEBLA
 AÑO: 2022

FECHA DE APROBACIÓN

HOJA: DE:

PROGRAMA PRESUPUESTARIO

Nombre del Programa: Promoción y preservación de la salud
 Unidad(es) Responsable(s): Salud
 Costo Total del Programa:

REALIZADO

VARIABLES	NOMBRE	UNIDAD DE MEDIDA	CALENDARIO - PROGRAMADO												TOTAL	RESULTADO ALCANZADO EN EL AÑO			
			REALIZADO	ENE	FEB	MAR	ABR	MAY	JUN	JUL	AGO	SEP	OCT	NOV			DIC		
VARIABLE 1	Cumplimiento de actividad programada	Actividad	REALIZADO VARIABLE 1																#¡VALOR!
VARIABLE 2	Cumplimiento de actividad realizada	Actividad	REALIZADO VARIABLE 2																

CUMPLIMIENTO FINAL

Explicaciones y causas de las variaciones al cumplimiento de la programación, ¿ Por qué no se cumplió o por que se supero considerablemente lo programado?

COMPONENTES

COMPONENTE 1 RESUMEN NARRATIVO: Implementar la cobertura del servicio salud en colonias catalogadas como zona de atención prioritaria.

Indicador

NOMBRE	Número de casas de salud de Piaxtla										
DIMENSIÓN A MEDIR	Eficiencia	FRECUENCIA DE MEDICIÓN	Trimestral	MÉTODO DE CALCULO	(V1/V2)*100						
TIPO DE INDICADOR	Gestión	TIPO DE FÓRMULA	Promedio	COMPORTAMIENTO DEL INDICADOR HACIA LA META	Regular						
LINEA BASE			META DEL INDICADOR								
0			100%								
VALOR			AÑO								
2022											

PROGRAMADO

VARIABLES	NOMBRE	UNIDAD DE MEDIDA	CALENDARIO - PROGRAMADO												TOTAL	META PROGRAMADA EN EL AÑO		
			PROGRAMADO	ENE	FEB	MAR	ABR	MAY	JUN	JUL	AGO	SEP	OCT	NOV			DIC	
VARIABLE 1	Número de casas de salud programadas	Casas de saud	PROGRAMADO VARIABLE 1	0	0	0	0	0	0	0	0	0	1	0	0	0	1	1.00
VARIABLE 2	Número de casas salud atendidas	Casas de saud	PROGRAMADO VARIABLE 2	0	0	0	0	0	0	0	0	0	1	0	0	0	1	

REALIZADO

VARIABLES	NOMBRE	UNIDAD DE MEDIDA	CALENDARIO - PROGRAMADO												TOTAL	RESULTADO ALCANZADO EN EL AÑO		
			REALIZADO	ENE	FEB	MAR	ABR	MAY	JUN	JUL	AGO	SEP	OCT	NOV			DIC	
VARIABLE 1	Número de casas de salud programadas	Casas de saud	REALIZADO VARIABLE 1	0	0	0	0	0	0	0	0	0	1	0	0	0	1	#¡VALOR!
VARIABLE 2	Número de casas salud atendidas	Casas de saud	REALIZADO VARIABLE 2	0	0	0	0	0	0	0	0	0	0	0	0	0		

CUMPLIMIENTO FINAL

Explicaciones y causas de las variaciones al cumplimiento de la programación, ¿ Por qué no se cumplió o por que se supero considerablemente lo programado?

COMPONENTE 2 RESUMEN NARRATIVO: Impulsar que el servicio de salud sea de fácil acceso para la población más vulnerable

Indicador

NOMBRE	Número de Campañas y jornadas realizadas en materia de salud pública										
DIMENSIÓN A MEDIR	Eficacia	FRECUENCIA DE MEDICIÓN	Trimestral	MÉTODO DE CALCULO	(V1/V2)*100						
TIPO DE INDICADOR	Gestión	TIPO DE FÓRMULA	Promedio	COMPORTAMIENTO DEL INDICADOR HACIA LA META	Regular						
LINEA BASE			META DEL INDICADOR								
0			100%								
VALOR			AÑO								
2022											

PROGRAMADO

VARIABLES	NOMBRE	UNIDAD DE MEDIDA	CALENDARIO - PROGRAMADO												TOTAL	META PROGRAMADA EN EL AÑO	
			PROGRAMADO	ENE	FEB	MAR	ABR	MAY	JUN	JUL	AGO	SEP	OCT	NOV			DIC
VARIABLE 1	Número de campañas y jornadas programadas	Campañas/jornadas	PROGRAMADO VARIABLE 1	1	0	1	0	1	0	1	0	1	0	2	0	7	1.00
VARIABLE 2	Número de campañas y jornadas realizadas	Campañas/jornadas	PROGRAMADO VARIABLE 2	1	0	1	0	1	0	1	0	1	0	2	0	7	

REALIZADO

VARIABLES	NOMBRE	UNIDAD DE MEDIDA	CALENDARIO - PROGRAMADO												TOTAL	RESULTADO ALCANZADO EN EL AÑO	
			REALIZADO	ENE	FEB	MAR	ABR	MAY	JUN	JUL	AGO	SEP	OCT	NOV			DIC
VARIABLE 1	Número de campañas y jornadas programadas	Campañas/jornadas	REALIZADO VARIABLE 1	1	0	1	0	1	0	1	0	1	0	2	0	7	#¡VALOR!
VARIABLE 2	Número de campañas y jornadas realizadas	Campañas/jornadas	REALIZADO VARIABLE 2	0	0	0	0	0	0	0	0	0	0	0	0		

CUMPLIMIENTO FINAL

Explicaciones y causas de las variaciones al cumplimiento de la programación, ¿ Por qué no se cumplió o por que se supero considerablemente lo programado?

COMPONENTE 3 RESUMEN NARRATIVO:

Indicador

NOMBRE	
--------	--



CLAVE: 12-08
 ENTIDAD FISCALIZADA: PIAXTLA, PUEBLA
 AÑO: 2022

FECHA DE APROBACIÓN
 HOJA: DE:

PROGRAMA PRESUPUESTARIO

Nombre del Programa: Promoción y preservación de la salud
 Unidad(es) Responsable(s): Salud

Costo Total del Programa

DIMENSIÓN A MEDIR	Eficiencia	FRECUENCIA DE MEDICIÓN	Trimestral	MÉTODO DE CALCULO	(V1/V2)*100
TIPO DE INDICADOR	Gestión	TIPO DE FÓRMULA	Promedio	COMPORTAMIENTO DEL INDICADOR HACIA LA META	Regular
LINEA BASE			META DEL INDICADOR		
VALOR			AÑO		
0			2022		
			100%		

VARIABLES	NOMBRE	UNIDAD DE MEDIDA	CALENDARIO - PROGRAMADO												TOTAL	META PROGRAMADA EN EL AÑO	
			PROGRAMADO	ENE	FEB	MAR	ABR	MAY	JUN	JUL	AGO	SEP	OCT	NOV			DIC
VARIABLE 1	Mantenimiento programado		PROGRAMADO VARIABLE 1														
VARIABLE 2	Mantenimiento realizado		PROGRAMADO VARIABLE 2														

VARIABLES	NOMBRE	UNIDAD DE MEDIDA	CALENDARIO - PROGRAMADO												TOTAL	RESULTADO ALCANZADO EN EL AÑO	
			REALIZADO	ENE	FEB	MAR	ABR	MAY	JUN	JUL	AGO	SEP	OCT	NOV			DIC
VARIABLE 1	Mantenimiento programado		REALIZADO VARIABLE 1														
VARIABLE 2	Mantenimiento realizado		REALIZADO VARIABLE 2														

CUMPLIMIENTO FINAL

Explicaciones y causas de las variaciones al cumplimiento de la programación, ¿ Por qué no se cumplió o por que se supero considerablemente lo programado?

COMPONENTE 4 RESUMEN NARRATIVO

Indicador

NOMBRE	
DIMENSIÓN A MEDIR	
FRECUENCIA DE MEDICIÓN	
MÉTODO DE CALCULO	
TIPO DE INDICADOR	
TIPO DE FÓRMULA	
COMPORTAMIENTO DEL INDICADOR HACIA LA META	
LINEA BASE	
META DEL INDICADOR	
VALOR	AÑO

VARIABLES	NOMBRE	UNIDAD DE MEDIDA	CALENDARIO - PROGRAMADO												TOTAL	META PROGRAMADA EN EL AÑO	
			PROGRAMADO	ENE	FEB	MAR	ABR	MAY	JUN	JUL	AGO	SEP	OCT	NOV			DIC
VARIABLE 1			PROGRAMADO VARIABLE 1														
VARIABLE 2			PROGRAMADO VARIABLE 2														

VARIABLES	NOMBRE	UNIDAD DE MEDIDA	CALENDARIO - PROGRAMADO												TOTAL	PROCENTAJE PROGRAMADO EN EL AÑO	
			REALIZADO	ENE	FEB	MAR	ABR	MAY	JUN	JUL	AGO	SEP	OCT	NOV			DIC
VARIABLE 1			REALIZADO VARIABLE 1														
VARIABLE 2			REALIZADO VARIABLE 2														

CUMPLIMIENTO FINAL

Explicaciones y causas de las variaciones al cumplimiento de la programación, ¿ Por qué no se cumplió o por que se supero considerablemente lo programado?

COMPONENTE 5 RESUMEN NARRATIVO

Indicador

NOMBRE	
DIMENSIÓN A MEDIR	
FRECUENCIA DE MEDICIÓN	
MÉTODO DE CALCULO	
TIPO DE INDICADOR	
TIPO DE FÓRMULA	
COMPORTAMIENTO DEL INDICADOR HACIA LA META	
LINEA BASE	
META DEL INDICADOR	
VALOR	AÑO

VARIABLES	NOMBRE	UNIDAD DE MEDIDA	CALENDARIO - PROGRAMADO												TOTAL	META PROGRAMADA EN EL AÑO	
			PROGRAMADO	ENE	FEB	MAR	ABR	MAY	JUN	JUL	AGO	SEP	OCT	NOV			DIC
VARIABLE 1			PROGRAMADO VARIABLE 1														
VARIABLE 2			PROGRAMADO VARIABLE 2														

VARIABLES	NOMBRE	UNIDAD DE MEDIDA	CALENDARIO - PROGRAMADO												TOTAL	PROCENTAJE PROGRAMADO EN EL AÑO	
			REALIZADO	ENE	FEB	MAR	ABR	MAY	JUN	JUL	AGO	SEP	OCT	NOV			DIC
VARIABLE 1			REALIZADO VARIABLE 1														
VARIABLE 2			REALIZADO VARIABLE 2														

CUMPLIMIENTO FINAL

Explicaciones y causas de las variaciones al cumplimiento de la programación, ¿ Por qué no se cumplió o por que se supero considerablemente lo programado?



CLAVE: 12-08
 ENTIDAD FISCALIZADA: PIAXTLA, PUEBLA
 AÑO: 2022

FECHA DE APROBACIÓN

HOJA: DE:

PROGRAMA PRESUPUESTARIO

Nombre del Programa Promoción y preservación de la salud
 Unidad(es) Responsable(s) Salud
 Costo Total del Programa

COMPONENTE	DESCRIPCIÓN	UNIDAD DE MEDIDA	CALENDARIO												TOTAL	PORCENTAJE DE CUMPLIMIENTO DE LA ACTIVIDAD				
			PROGRAMADO / REALIZADO	ENE	FEB	MAR	ABR	MAY	JUN	JUL	AGO	SEP	OCT	NOV			DIC			
C.1 Implementar la cobertura del servicio salud en colonias catalogadas como zona de atención prioritaria.	1	Recorridos a las diferentes Casas de Salud pertenecientes al municipio	Recorridos	PROGRAMADO											1			1	0%	
				REALIZADO																0
	2	Acondicionar casas de salud del Municipio	Material	PROGRAMADO												1			1	0%
				REALIZADO															0	
	3			PROGRAMADO															0	-
				REALIZADO																
	4			PROGRAMADO															0	-
				REALIZADO																
	5			PROGRAMADO															0	-
				REALIZADO																
C.2 Impulsar que el servicio de salud sea de fácil acceso para la población más vulnerable	1	Realizar sanitización a las diferentes instituciones educativas del municipio	Sanitización	PROGRAMADO			1					1					1	3	0%	
				REALIZADO																0
	2	Realizando Campañas y Jornadas de Salud Pública	Campañas	PROGRAMADO	1				1							1	1	4	0%	
				REALIZADO																0
	3			PROGRAMADO														0	-	
				REALIZADO																0
	4			PROGRAMADO														0	-	
				REALIZADO																0
	5			PROGRAMADO														0	-	
				REALIZADO																0
C.3	1			PROGRAMADO														0	-	
				REALIZADO																0
	2			PROGRAMADO														0	-	
				REALIZADO																0
	3			PROGRAMADO														0	-	
				REALIZADO																0
	4			PROGRAMADO														0	-	
				REALIZADO																0
	5			PROGRAMADO														0	-	
				REALIZADO																0
C4	1			PROGRAMADO														0	-	
				REALIZADO																0
	2			PROGRAMADO														0	-	
				REALIZADO																0
	3			PROGRAMADO														0	-	
				REALIZADO																0
	4			PROGRAMADO														0	-	
				REALIZADO																0
	5			PROGRAMADO														0	-	
				REALIZADO																0
C5	1			PROGRAMADO														0	-	
				REALIZADO																0
	2			PROGRAMADO														0	-	
				REALIZADO																0
	3			PROGRAMADO														0	-	
				REALIZADO																0
	4			PROGRAMADO														0	-	
				REALIZADO																0
	5			PROGRAMADO														0	-	
				REALIZADO																0

PRESIDENTE MUNICIPAL

TESORERA MUNICIPAL

CONTRALOR MUNICIPAL

Reg. Salubridad y Asistencia Pública



CLAVE: 12-08
 ENTIDAD FISCALIZADA: PIAXTLA, PUEBLA
 AÑO: 2022

FECHA DE APROBACIÓN
 HOJA: DE:

PROGRAMA PRESUPUESTARIO

Nombre del Programa	Municipio Transparente, Combate a la corrupción y Fortalecimiento de las finanzas municipales.	
Unidad(es) Responsable(s)	Presidencia, Tesorería, Contraloría, Transparencia y Planeación	
Costo Total del Programa		
Fuente de Financiamiento	PARTICIPACIONES	
Monto Específico	\$11,021,383.00	

CLASIFICACIÓN FUNCIONAL DEL GASTO	
CLASIFICACIÓN	CONCEPTO
Finalidad	1. Gobierno
Función	1.8. Otros servicios generales
Subfunción	1.8.5 Otros
Sub/Subfunción	1.8.5.1 Municipio transparente

DATOS DE VINCULACIÓN AL PLAN ESTATAL DE DESARROLLO
 3. Desarrollo Económico para Todas y Todos

DATOS DE VINCULACIÓN AL PLAN MUNICIPAL DE DESARROLLO (EJES, ESTRATEGIAS U OBJETIVOS GENERALES)
 Eje 2 Desarrollo Económico y Cultural .

NIVEL INMEDIATO INFERIOR (OBJETIVO O LÍNEA ESTRATÉGICA)
 Fomentar en el municipio la transparencia y la rendición de cuentas para proporcionar un gobierno eficiente en las gestiones administrativas que se realizan.

DATOS DE VINCULACIÓN A OBJETIVOS DE DESARROLLO SOSTENIBLE
 8. Promover el crecimiento económico sostenido, inclusivo y sostenible, el empleo pleno y productivo y el trabajo decente para todos.

FIN

RESUMEN NARRATIVO
 Implementar acciones en materia de rendición de cuentas en el municipio de Piaxtla que fomenten la participación de los ciudadanos y el gobierno municipal.

Indicador

NOMBRE	Porcentaje de personas atendidas más número de actividades en relación con el total actividades programadas				
DIMENSIÓN A MEDIR	Eficacia	FRECUENCIA DE MEDICIÓN	Anual	MÉTODO DE CALCULO	(V1/V2)*100
TIPO DE INDICADOR	Gestión	TIPO DE FÓRMULA	Porcentaje	COMPORTAMIENTO DEL INDICADOR HACIA LA META	Regular
LINEA BASE			META DEL INDICADOR		
0			100%		
VALOR			AÑO		
2022					

PROGRAMADO

VARIABLES	NOMBRE	UNIDAD DE MEDIDA	CALENDARIO - PROGRAMADO												TOTAL	META PROGRAMADA EN EL AÑO			
			PROGRAMADO	ENE	FEB	MAR	ABR	MAY	JUN	JUL	AGO	SEP	OCT	NOV			DIC		
VARIABLE 1	Personas atendidas programadas	Población	PROGRAMADO VARIABLE 1																#¡VALOR!
VARIABLE 2	Personas atendidas proyectadas	Población	PROGRAMADO VARIABLE 2																

REALIZADO

VARIABLES	NOMBRE	UNIDAD DE MEDIDA	CALENDARIO - PROGRAMADO												TOTAL	RESULTADO ALCANZADO EN EL AÑO			
			REALIZADO	ENE	FEB	MAR	ABR	MAY	JUN	JUL	AGO	SEP	OCT	NOV			DIC		
VARIABLE 1	Personas atendidas programadas	Población	REALIZADO VARIABLE 1																#¡VALOR!
VARIABLE 2	Personas atendidas proyectadas	Población	REALIZADO VARIABLE 2																

CUMPLIMIENTO FINAL

Explicaciones y causas de las variaciones al cumplimiento de la programación, ¿ Por qué no se cumplió o por que se supero considerablemente lo programado?

PROPÓSITO


RESUMEN NARRATIVO
 Fomentar en el municipio la transparencia y la rendición de cuentas para posicionar un gobierno eficiente en las gestiones administrativas que se realizan

Indicador

NOMBRE	índice de cumplimiento de las acciones de las líneas de acción				
DIMENSIÓN A MEDIR	Eficacia	FRECUENCIA DE MEDICIÓN	Anual	MÉTODO DE CALCULO	(V1/V2)*100
TIPO DE INDICADOR	Gestión	TIPO DE FÓRMULA	Porcentaje	COMPORTAMIENTO DEL INDICADOR HACIA LA META	Regular
LINEA BASE			META DEL INDICADOR		
0			100%		
VALOR			AÑO		
2022					

PROGRAMADO

VARIABLES	NOMBRE	UNIDAD DE MEDIDA	CALENDARIO - PROGRAMADO												TOTAL	META PROGRAMADA EN EL AÑO			
			PROGRAMADO	ENE	FEB	MAR	ABR	MAY	JUN	JUL	AGO	SEP	OCT	NOV			DIC		
VARIABLE 1	Cumplimiento de acciones programadas	Acciones	PROGRAMADO VARIABLE 1																#¡VALOR!
VARIABLE 2	Cumplimiento de acciones realizadas	Acciones	PROGRAMADO VARIABLE 2																



CLAVE: 12-08
 ENTIDAD FISCALIZADA: PIAXTLA, PUEBLA
 AÑO: 2022

FECHA DE APROBACIÓN
 HOJA: DE:

PROGRAMA PRESUPUESTARIO

Nombre del Programa Municipio Transparente, Combate a la corrupción y Fortalecimiento de las finanzas municipales.
Unidad(es) Responsable(s) Presidencia, Tesorería, Contraloría, Transparencia y Planeación
Costo Total del Programa

REALIZADO

VARIABLES	NOMBRE	UNIDAD DE MEDIDA	CALENDARIO - PROGRAMADO												TOTAL	RESULTADO ALCANZADO EN EL AÑO			
			REALIZADO	ENE	FEB	MAR	ABR	MAY	JUN	JUL	AGO	SEP	OCT	NOV			DIC		
VARIABLE 1	Cumplimiento de acciones programadas	Acciones	REALIZADO VARIABLE 1																#¡VALOR!
VARIABLE 2	Cumplimiento de acciones realizadas	Acciones	REALIZADO VARIABLE 2																

CUMPLIMIENTO FINAL

Explicaciones y causas de las variaciones al cumplimiento de la programación, ¿ Por qué no se cumplió o por que se supero considerablemente lo programado?

COMPONENTES

COMPONENTE 1 RESUMEN NARRATIVO **Atender las solicitudes y obligaciones de transparencia del municipio de Piaxtla.**

Indicador

NOMBRE	Porcentaje de población alcanzada en relación con el total.										
DIMENSIÓN A MEDIR	Eficacia	FRECUENCIA DE MEDICIÓN	Trimestral	MÉTODO DE CALCULO	(V1/V2)*100						
TIPO DE INDICADOR	Gestión	TIPO DE FÓRMULA	Porcentaje	COMPORTAMIENTO DEL INDICADOR HACIA LA META	Regular						
LINEA BASE			META DEL INDICADOR								
VALOR	0	AÑO	2022	VALOR	1.00						

PROGRAMADO

VARIABLES	NOMBRE	UNIDAD DE MEDIDA	CALENDARIO - PROGRAMADO												TOTAL	META PROGRAMADA EN EL AÑO	
			PROGRAMADO	ENE	FEB	MAR	ABR	MAY	JUN	JUL	AGO	SEP	OCT	NOV			DIC
VARIABLE 1	Población programada	Población	PROGRAMADO VARIABLE 1	3	3	5	3	4	5	3	3	5	3	3	5	45	100.00%
VARIABLE 2	Población alcanzada	Población	PROGRAMADO VARIABLE 2	3	3	5	3	4	5	3	3	5	3	3	5	45	

REALIZADO

VARIABLES	NOMBRE	UNIDAD DE MEDIDA	CALENDARIO - PROGRAMADO												TOTAL	RESULTADO ALCANZADO EN EL AÑO	
			REALIZADO	ENE	FEB	MAR	ABR	MAY	JUN	JUL	AGO	SEP	OCT	NOV			DIC
VARIABLE 1	Población programada	Población	REALIZADO VARIABLE 1	3	3	5	3	4	5	3	3	5	3	3	5	45	#¡VALOR!
VARIABLE 2	Población alcanzada	Población	REALIZADO VARIABLE 2	0	0	0	0	0	0	0	0	0	0	0	0		

CUMPLIMIENTO FINAL

Explicaciones y causas de las variaciones al cumplimiento de la programación, ¿ Por qué no se cumplió o por que se supero considerablemente lo programado?

COMPONENTE 2 RESUMEN NARRATIVO **Implementar programa de revisión evaluación y auditorias de los procesos del municipio.**

Indicador

NOMBRE	Número de acciones en materia de auditoria y evaluación										
DIMENSIÓN A MEDIR	Eficiencia	FRECUENCIA DE MEDICIÓN	Trimestral	MÉTODO DE CALCULO	(V1/V2)*100						
TIPO DE INDICADOR	Gestión	TIPO DE FÓRMULA	Promedio	COMPORTAMIENTO DEL INDICADOR HACIA LA META	Regular						
LINEA BASE			META DEL INDICADOR								
VALOR	0	AÑO	2022	VALOR	100%						

PROGRAMADO

VARIABLES	NOMBRE	UNIDAD DE MEDIDA	CALENDARIO - PROGRAMADO												TOTAL	META PROGRAMADA EN EL AÑO
			PROGRAMADO	ENE	FEB	MAR	ABR	MAY	JUN	JUL	AGO	SEP	OCT	NOV		
VARIABLE 1	Acciones Programadas	Acciones	PROGRAMADO VARIABLE 1	0	1	3	1	1	3	0	1	2	1	0	13	0.81
VARIABLE 2	Acciones realizadas	Acciones	PROGRAMADO VARIABLE 2	0	1	3	1	1	3	0	1	2	1	0	3	

REALIZADO

VARIABLES	NOMBRE	UNIDAD DE MEDIDA	CALENDARIO - PROGRAMADO												TOTAL	RESULTADO ALCANZADO EN EL AÑO	
			REALIZADO	ENE	FEB	MAR	ABR	MAY	JUN	JUL	AGO	SEP	OCT	NOV			DIC
VARIABLE 1	Acciones Programadas	Acciones	REALIZADO VARIABLE 1	0	1	3	1	1	3	0	1	2	1	0	3	16	#¡VALOR!
VARIABLE 2	Acciones realizadas	Acciones	REALIZADO VARIABLE 2	0	0	0	0	0	0	0	0	0	0	0	0		

CUMPLIMIENTO FINAL

Explicaciones y causas de las variaciones al cumplimiento de la programación, ¿ Por qué no se cumplió o por que se supero considerablemente lo programado?

COMPONENTE 3 RESUMEN NARRATIVO **Implementar acciones destinadas al sano manejo de los recursos públicos para beneficio de los habitantes de La Magdalena.**

Indicador

NOMBRE	Número de acciones atendidas en relación al total acciones programadas										
--------	--	--	--	--	--	--	--	--	--	--	--



CLAVE: 12-08
 ENTIDAD FISCALIZADA: PIAXTLA, PUEBLA
 AÑO: 2022

FECHA DE APROBACIÓN
 HOJA: DE:

PROGRAMA PRESUPUESTARIO

Nombre del Programa Municipio Transparente, Combate a la corrupción y Fortalecimiento de las finanzas municipales.
Unidad(es) Responsable(s) Presidencia, Tesorería, Contraloría, Transparencia y Planeación

Costo Total del Programa

DIMENSIÓN A MEDIR	Eficiencia	FRECUENCIA DE MEDICIÓN	Trimestral	MÉTODO DE CALCULO	(V1/V2)*100
TIPO DE INDICADOR	Gestión	TIPO DE FÓRMULA	Promedio	COMPORTAMIENTO DEL INDICADOR HACIA LA META	Regular
LINEA BASE			META DEL INDICADOR		
VALOR			AÑO		
0			2022		
			100%		

VARIABLES	NOMBRE	UNIDAD DE MEDIDA	CALENDARIO - PROGRAMADO												TOTAL	META PROGRAMADA EN EL AÑO		
			PROGRAMADO	ENE	FEB	MAR	ABR	MAY	JUN	JUL	AGO	SEP	OCT	NOV			DIC	
VARIABLE 1	Número de acciones programadas	Acciones	PROGRAMADO VARIABLE 1	3	2	3	2	2	2	2	2	2	2	2	2	2	26	1.00
VARIABLE 2	Número de acciones realizadas	Acciones	PROGRAMADO VARIABLE 2	3	2	3	2	2	2	2	2	2	2	2	2	26		

VARIABLES	NOMBRE	UNIDAD DE MEDIDA	CALENDARIO - PROGRAMADO												TOTAL	RESULTADO ALCANZADO EN EL AÑO		
			REALIZADO	ENE	FEB	MAR	ABR	MAY	JUN	JUL	AGO	SEP	OCT	NOV			DIC	
VARIABLE 1	Número de acciones programadas	Acciones	REALIZADO VARIABLE 1	3	2	3	2	2	2	2	2	2	2	2	2	2	26	#¡VALOR!
VARIABLE 2	Número de acciones realizadas	Acciones	REALIZADO VARIABLE 2	0	0	0	0	0	0	0	0	0	0	0	0	0		

CUMPLIMIENTO FINAL

Explicaciones y causas de las variaciones al cumplimiento de la programación, ¿ Por qué no se cumplió o por que se supero considerablemente lo programado?

COMPONENTE 4 RESUMEN NARRATIVO

Indicador

NOMBRE					
DIMENSIÓN A MEDIR		FRECUENCIA DE MEDICIÓN		MÉTODO DE CALCULO	
TIPO DE INDICADOR		TIPO DE FÓRMULA		COMPORTAMIENTO DEL INDICADOR HACIA LA META	
LINEA BASE			META DEL INDICADOR		
VALOR			AÑO		

VARIABLES	NOMBRE	UNIDAD DE MEDIDA	CALENDARIO - PROGRAMADO												TOTAL	META PROGRAMADA EN EL AÑO		
			PROGRAMADO	ENE	FEB	MAR	ABR	MAY	JUN	JUL	AGO	SEP	OCT	NOV			DIC	
VARIABLE 1			PROGRAMADO VARIABLE 1															FALSO
VARIABLE 2			PROGRAMADO VARIABLE 2															

VARIABLES	NOMBRE	UNIDAD DE MEDIDA	CALENDARIO - PROGRAMADO												TOTAL	PROCENTAJE PROGRAMADO EN EL AÑO		
			REALIZADO	ENE	FEB	MAR	ABR	MAY	JUN	JUL	AGO	SEP	OCT	NOV			DIC	
VARIABLE 1			REALIZADO VARIABLE 1															FALSO
VARIABLE 2			REALIZADO VARIABLE 2															

CUMPLIMIENTO FINAL

Explicaciones y causas de las variaciones al cumplimiento de la programación, ¿ Por qué no se cumplió o por que se supero considerablemente lo programado?

COMPONENTE 5 RESUMEN NARRATIVO

Indicador

NOMBRE					
DIMENSIÓN A MEDIR		FRECUENCIA DE MEDICIÓN		MÉTODO DE CALCULO	
TIPO DE INDICADOR		TIPO DE FÓRMULA		COMPORTAMIENTO DEL INDICADOR HACIA LA META	
LINEA BASE			META DEL INDICADOR		
VALOR			AÑO		

VARIABLES	NOMBRE	UNIDAD DE MEDIDA	CALENDARIO - PROGRAMADO												TOTAL	META PROGRAMADA EN EL AÑO		
			PROGRAMADO	ENE	FEB	MAR	ABR	MAY	JUN	JUL	AGO	SEP	OCT	NOV			DIC	
VARIABLE 1			PROGRAMADO VARIABLE 1															FALSO
VARIABLE 2			PROGRAMADO VARIABLE 2															

VARIABLES	NOMBRE	UNIDAD DE MEDIDA	CALENDARIO - PROGRAMADO												TOTAL	PROCENTAJE PROGRAMADO EN EL AÑO		
			REALIZADO	ENE	FEB	MAR	ABR	MAY	JUN	JUL	AGO	SEP	OCT	NOV			DIC	
VARIABLE 1			REALIZADO VARIABLE 1															FALSO
VARIABLE 2			REALIZADO VARIABLE 2															

CUMPLIMIENTO FINAL

Explicaciones y causas de las variaciones al cumplimiento de la programación, ¿ Por qué no se cumplió o por que se supero considerablemente lo programado?

LOGOTIPO DE LA
ENTIDAD
FISCALIZADA

CLAVE: 12-08
 ENTIDAD FISCALIZADA: PIAXTLA, PUEBLA
 AÑO: 2022

FECHA DE APROBACIÓN

HOJA: DE:

PROGRAMA PRESUPUESTARIO

Nombre del Programa	Infraestructura básica y mejoramiento de la vivienda a través del (FISM)	
Unidad(es) Responsable(s)	Obra Pública	
Costo Total del Programa		
Fuente de Financiamiento	FISM	
Monto Específico	\$9,361,225.00	

CLASIFICACIÓN FUNCIONAL DEL GASTO	
CLASIFICACIÓN	CONCEPTO
Finalidad	2. Desarrollo social
Función	2.2. Vivienda y servicios a la comunidad
Subfunción	2.2.2 Desarrollo Comunitario
Sub/Subfunción	2.2.2.1 Disminuir el rezago social de la comunidad

DATOS DE VINCULACIÓN AL PLAN ESTATAL DE DESARROLLO	
3. Desarrollo Económico para Todas y Todos	

DATOS DE VINCULACIÓN AL PLAN MUNICIPAL DE DESARROLLO (EJES, ESTRATEGIAS U OBJETIVOS GENERALES)	
Eje 4 Desarrollo Ambiental Sostenible.	

NIVEL INMEDIATO INFERIOR (OBJETIVO O LÍNEA ESTRATÉGICA)	
Dotar a la población del municipio con los servicios y medios necesarios, a través del FISMDF	

DATOS DE VINCULACIÓN A OBJETIVOS DE DESARROLLO SOSTENIBLE	
3. Garantizar una vida sana y promover el bienestar para todos en todas las edades.	

FIN

RESUMEN NARRATIVO	Incrementar y fortalecer las redes de abastecimiento de los servicios básicos en las viviendas y vialidades del Municipio
-------------------	---

Indicador					
NOMBRE	Número de obras realizadas en materia de infraestructura social.				
DIMENSIÓN A MEDIR	Eficiencia	FRECUENCIA DE MEDICIÓN	Anual	MÉTODO DE CALCULO	(V1/V2)
TIPO DE INDICADOR	Gestión	TIPO DE FÓRMULA	Promedio	COMPORTAMIENTO DEL INDICADOR HACIA LA META	Regular
LINEA BASE			META DEL INDICADOR		
0			1		
VALOR	AÑO				VALOR
	2022				

PROGRAMADO																			
VARIABLES	NOMBRE	UNIDAD DE MEDIDA	CALENDARIO - PROGRAMADO												TOTAL	META PROGRAMADA EN EL AÑO			
			PROGRAMADO	ENE	FEB	MAR	ABR	MAY	JUN	JUL	AGO	SEP	OCT	NOV			DIC		
VARIABLE 1	Número de obras programadas	Obras	PROGRAMADO VARIABLE 1														1	1	1.00
VARIABLE 2	Número de obras ejecutadas	Obras	PROGRAMADO VARIABLE 2														1	1	

REALIZADO																			
VARIABLES	NOMBRE	UNIDAD DE MEDIDA	CALENDARIO - PROGRAMADO												TOTAL	RESULTADO ALCANZADO EN EL AÑO			
			REALIZADO	ENE	FEB	MAR	ABR	MAY	JUN	JUL	AGO	SEP	OCT	NOV			DIC		
VARIABLE 1	Número de obras programadas	Obras	REALIZADO VARIABLE 1														1	1	#¡VALOR!
VARIABLE 2	Número de obras ejecutadas	Obras	REALIZADO VARIABLE 2																

CUMPLIMIENTO FINAL

Explicaciones y causas de las variaciones al cumplimiento de la programación, ¿Por qué no se cumplió o por que se supero considerablemente lo programado?

PROPÓSITO

RESUMEN NARRATIVO	Dotar a la población del municipio con los servicios y medios necesarios para su correcto desarrollo humano. Equitativa de los mismos y un pleno compromiso con el cuidado del medio ambiente, garantizando así el desarrollo de generaciones venideras
-------------------	---

Indicador					
NOMBRE	Índice de desarrollo humano, Índice de rezago social				
DIMENSIÓN A MEDIR	Eficiencia	FRECUENCIA DE MEDICIÓN	Anual	MÉTODO DE CALCULO	(V1/V2)
TIPO DE INDICADOR	Gestión	TIPO DE FÓRMULA	Porcentaje	COMPORTAMIENTO DEL INDICADOR HACIA LA META	Regular
LINEA BASE			META DEL INDICADOR		
0			1		
VALOR	AÑO				VALOR
	2022				

PROGRAMADO																			
VARIABLES	NOMBRE	UNIDAD DE MEDIDA	CALENDARIO - PROGRAMADO												TOTAL	META PROGRAMADA EN EL AÑO			
			PROGRAMADO	ENE	FEB	MAR	ABR	MAY	JUN	JUL	AGO	SEP	OCT	NOV			DIC		
VARIABLE 1	Número de obras programadas	Obras	PROGRAMADO VARIABLE 1														1	1	1.00
VARIABLE 2	Número de obras ejecutadas	Obras	PROGRAMADO VARIABLE 2														1	1	



CLAVE: 12-08
 ENTIDAD FISCALIZADA: PIAXTLA, PUEBLA
 AÑO: 2022

FECHA DE APROBACIÓN
 HOJA: DE:

PROGRAMA PRESUPUESTARIO

Nombre del Programa: Infraestructura básica y mejoramiento de la vivienda a través del (FISM)
 Unidad(es) Responsable(s): Obra Pública
 Costo Total del Programa:

VARIABLES	NOMBRE	UNIDAD DE MEDIDA	CALENDARIO - PROGRAMADO												TOTAL	RESULTADO ALCANZADO EN EL AÑO			
			REALIZADO	ENE	FEB	MAR	ABR	MAY	JUN	JUL	AGO	SEP	OCT	NOV			DIC		
VARIABLE 1	Número de obras programadas	Obras	REALIZADO VARIABLE 1														1	1	#¡VALOR!
VARIABLE 2	Número de obras ejecutadas	Obras	REALIZADO VARIABLE 2																

CUMPLIMIENTO FINAL

Explicaciones y causas de las variaciones al cumplimiento de la programación, ¿ Por qué no se cumplió o por que se supero considerablemente lo programado?

COMPONENTES
 COMPONENTE 1 RESUMEN NARRATIVO: Ejecutar las obras programadas para el Fondo de Aportaciones para la Infraestructura Social Municipal

Indicador

NOMBRE	Número de obras realizadas con aportaciones federales, porcentaje del cumplimiento de las obligaciones financieras				
DIMENSIÓN A MEDIR	Eficiencia	FRECUENCIA DE MEDICIÓN	Trimestral	MÉTODO DE CALCULO	(V1/V2)
TIPO DE INDICADOR	Gestión	TIPO DE FÓRMULA	Promedio	COMPORTAMIENTO DEL INDICADOR HACIA LA META	Regular
LINEA BASE			META DEL INDICADOR		
VALOR			AÑO		
0			2022		
			100%		

PROGRAMADO

VARIABLES	NOMBRE	UNIDAD DE MEDIDA	CALENDARIO - PROGRAMADO												TOTAL	META PROGRAMADA EN EL AÑO			
			PROGRAMADO	ENE	FEB	MAR	ABR	MAY	JUN	JUL	AGO	SEP	OCT	NOV			DIC		
VARIABLE 1	Número de obras programadas	Obras	PROGRAMADO VARIABLE 1	0	0	0	0	0	0	0	0	0	0	0	0	0	1	1	1.00
VARIABLE 2	Número de obras ejecutadas	Obras	PROGRAMADO VARIABLE 2	0	0	0	0	0	0	0	0	0	0	0	0	0	1	1	

REALIZADO

VARIABLES	NOMBRE	UNIDAD DE MEDIDA	CALENDARIO - PROGRAMADO												TOTAL	RESULTADO ALCANZADO EN EL AÑO			
			REALIZADO	ENE	FEB	MAR	ABR	MAY	JUN	JUL	AGO	SEP	OCT	NOV			DIC		
VARIABLE 1	Número de obras programadas	Obras	REALIZADO VARIABLE 1	0	0	0	0	0	0	0	0	0	0	0	0	0	1	1	#¡VALOR!
VARIABLE 2	Número de obras ejecutadas	Obras	REALIZADO VARIABLE 2	0	0	0	0	0	0	0	0	0	0	0	0	0	0		

CUMPLIMIENTO FINAL

Explicaciones y causas de las variaciones al cumplimiento de la programación, ¿ Por qué no se cumplió o por que se supero considerablemente lo programado?

COMPONENTE 2 RESUMEN NARRATIVO

Indicador

NOMBRE					
DIMENSIÓN A MEDIR	Eficiencia	FRECUENCIA DE MEDICIÓN	Trimestral	MÉTODO DE CALCULO	(V1/V2)
TIPO DE INDICADOR	Gestión	TIPO DE FÓRMULA	Porcentaje	COMPORTAMIENTO DEL INDICADOR HACIA LA META	Regular
LINEA BASE			META DEL INDICADOR		
VALOR			AÑO		

PROGRAMADO

VARIABLES	NOMBRE	UNIDAD DE MEDIDA	CALENDARIO - PROGRAMADO												TOTAL	META PROGRAMADA EN EL AÑO			
			PROGRAMADO	ENE	FEB	MAR	ABR	MAY	JUN	JUL	AGO	SEP	OCT	NOV			DIC		
VARIABLE 1			PROGRAMADO VARIABLE 1																#¡VALOR!
VARIABLE 2			PROGRAMADO VARIABLE 2																

REALIZADO

VARIABLES	NOMBRE	UNIDAD DE MEDIDA	CALENDARIO - PROGRAMADO												TOTAL	RESULTADO ALCANZADO EN EL AÑO			
			REALIZADO	ENE	FEB	MAR	ABR	MAY	JUN	JUL	AGO	SEP	OCT	NOV			DIC		
VARIABLE 1			REALIZADO VARIABLE 1																#¡VALOR!
VARIABLE 2			REALIZADO VARIABLE 2																


CUMPLIMIENTO FINAL

Explicaciones y causas de las variaciones al cumplimiento de la programación, ¿ Por qué no se cumplió o por que se supero considerablemente lo programado?

COMPONENTE 3 RESUMEN NARRATIVO

Indicador

NOMBRE					
--------	--	--	--	--	--



CLAVE: 12-08
 ENTIDAD FISCALIZADA: PIAXTLA, PUEBLA
 AÑO: 2022

FECHA DE APROBACIÓN

HOJA: DE:

PROGRAMA PRESUPUESTARIO

Nombre del Programa: Infraestructura básica y mejoramiento de la vivienda a través del (FISM)
 Unidad(es) Responsable(s): Obra Pública

Costo Total del Programa

DIMENSIÓN A MEDIR	Eficiencia	FRECUENCIA DE MEDICIÓN	Trimestral	MÉTODO DE CALCULO	(V1/V2)
TIPO DE INDICADOR	Gestión	TIPO DE FÓRMULA	Porcentaje	COMPORTAMIENTO DEL INDICADOR HACIA LA META	Regular
LINEA BASE			META DEL INDICADOR		
VALOR	AÑO				

PROGRAMADO																		
VARIABLES	NOMBRE	UNIDAD DE MEDIDA	CALENDARIO - PROGRAMADO												TOTAL	META PROGRAMADA EN EL AÑO		
			PROGRAMADO	ENE	FEB	MAR	ABR	MAY	JUN	JUL	AGO	SEP	OCT	NOV			DIC	
VARIABLE 1			PROGRAMADO VARIABLE 1															# VALOR!
VARIABLE 2			PROGRAMADO VARIABLE 2															

REALIZADO																		
VARIABLES	NOMBRE	UNIDAD DE MEDIDA	CALENDARIO - PROGRAMADO												TOTAL	RESULTADO ALCANZADO EN EL AÑO		
			REALIZADO	ENE	FEB	MAR	ABR	MAY	JUN	JUL	AGO	SEP	OCT	NOV			DIC	
VARIABLE 1			REALIZADO VARIABLE 1															# VALOR!
VARIABLE 2			REALIZADO VARIABLE 2															

CUMPLIMIENTO FINAL

Explicaciones y causas de las variaciones al cumplimiento de la programación, ¿ Por qué no se cumplió o por que se supero considerablemente lo programado?

COMPONENTE 4 RESUMEN NARRATIVO

Indicador

NOMBRE					
DIMENSIÓN A MEDIR		FRECUENCIA DE MEDICIÓN		MÉTODO DE CALCULO	
TIPO DE INDICADOR		TIPO DE FÓRMULA		COMPORTAMIENTO DEL INDICADOR HACIA LA META	
LINEA BASE			META DEL INDICADOR		
VALOR	AÑO				

PROGRAMADO																		
VARIABLES	NOMBRE	UNIDAD DE MEDIDA	CALENDARIO - PROGRAMADO												TOTAL	META PROGRAMADA EN EL AÑO		
			PROGRAMADO	ENE	FEB	MAR	ABR	MAY	JUN	JUL	AGO	SEP	OCT	NOV			DIC	
VARIABLE 1			PROGRAMADO VARIABLE 1															FALSO
VARIABLE 2			PROGRAMADO VARIABLE 2															

REALIZADO																		
VARIABLES	NOMBRE	UNIDAD DE MEDIDA	CALENDARIO - PROGRAMADO												TOTAL	PROCENTAJE PROGRAMADO EN EL AÑO		
			REALIZADO	ENE	FEB	MAR	ABR	MAY	JUN	JUL	AGO	SEP	OCT	NOV			DIC	
VARIABLE 1			REALIZADO VARIABLE 1															FALSO
VARIABLE 2			REALIZADO VARIABLE 2															

CUMPLIMIENTO FINAL

Explicaciones y causas de las variaciones al cumplimiento de la programación, ¿ Por qué no se cumplió o por que se supero considerablemente lo programado?

COMPONENTE 5 RESUMEN NARRATIVO

Indicador

NOMBRE					
DIMENSIÓN A MEDIR		FRECUENCIA DE MEDICIÓN		MÉTODO DE CALCULO	
TIPO DE INDICADOR		TIPO DE FÓRMULA		COMPORTAMIENTO DEL INDICADOR HACIA LA META	
LINEA BASE			META DEL INDICADOR		
VALOR	AÑO				

PROGRAMADO																		
VARIABLES	NOMBRE	UNIDAD DE MEDIDA	CALENDARIO - PROGRAMADO												TOTAL	META PROGRAMADA EN EL AÑO		
			PROGRAMADO	ENE	FEB	MAR	ABR	MAY	JUN	JUL	AGO	SEP	OCT	NOV			DIC	
VARIABLE 1			PROGRAMADO VARIABLE 1															FALSO
VARIABLE 2			PROGRAMADO VARIABLE 2															

REALIZADO																		
VARIABLES	NOMBRE	UNIDAD DE MEDIDA	CALENDARIO - PROGRAMADO												TOTAL	PROCENTAJE PROGRAMADO EN EL AÑO		
			REALIZADO	ENE	FEB	MAR	ABR	MAY	JUN	JUL	AGO	SEP	OCT	NOV			DIC	
VARIABLE 1			REALIZADO VARIABLE 1															FALSO
VARIABLE 2			REALIZADO VARIABLE 2															

CUMPLIMIENTO FINAL

Explicaciones y causas de las variaciones al cumplimiento de la programación, ¿ Por qué no se cumplió o por que se supero considerablemente lo programado?



CLAVE: 12-08
 ENTIDAD FISCALIZADA: PIAXTLA, PUEBLA
 AÑO: 2022

FECHA DE APROBACIÓN

HOJA: DE:

PROGRAMA PRESUPUESTARIO

Nombre del Programa: Infraestructura básica y mejoramiento de la vivienda a través del (FISM)
 Unidad(es) Responsable(s): Obra Pública
 Costo Total del Programa:

COMPONENTE	DESCRIPCIÓN	UNIDAD DE MEDIDA	CALENDARIO												TOTAL	PORCENTAJE DE CUMPLIMIENTO DE LA ACTIVIDAD				
			PROGRAMADO / REALIZADO	ENE	FEB	MAR	ABR	MAY	JUN	JUL	AGO	SEP	OCT	NOV			DIC			
C.1 Ejecutar las obras programadas para el Fondo de Aportaciones para la Infraestructura Social Municipal	1	NOMBRE DE OBRA	Obra	PROGRAMADO														1	1	0%
				REALIZADO															0	
	2			PROGRAMADO															0	-
				REALIZADO															0	
	3			PROGRAMADO															0	-
				REALIZADO															0	
	4			PROGRAMADO															0	-
				REALIZADO															0	
	5			PROGRAMADO															0	-
				REALIZADO															0	
C.2	1			PROGRAMADO															0	-
				REALIZADO															0	
	2			PROGRAMADO															0	-
				REALIZADO															0	
	3			PROGRAMADO															0	-
				REALIZADO															0	
	4			PROGRAMADO															0	-
				REALIZADO															0	
	5			PROGRAMADO															0	-
				REALIZADO															0	
C.3	1			PROGRAMADO															0	-
				REALIZADO															0	
	2			PROGRAMADO															0	-
				REALIZADO															0	
	3			PROGRAMADO															0	-
				REALIZADO															0	
	4			PROGRAMADO															0	-
				REALIZADO															0	
	5			PROGRAMADO															0	-
				REALIZADO															0	
C5	1			PROGRAMADO															0	-
				REALIZADO															0	
	2			PROGRAMADO															0	-
				REALIZADO															0	
	3			PROGRAMADO															0	-
				REALIZADO															0	
	4			PROGRAMADO															0	-
				REALIZADO															0	
	5			PROGRAMADO															0	-
				REALIZADO															0	

 PRESIDENTE MUNICIPAL

 TESORERA MUNICIPAL

 CONTRALOR MUNICIPAL

 Directora de Obra Pública y Desarrollo Urbano



CLAVE: 12-08
 ENTIDAD FISCALIZADA: PIAXTLA, PUEBLA
 AÑO: 2022

FECHA DE APROBACIÓN
 HOJA: DE:

PROGRAMA PRESUPUESTARIO

Nombre del Programa	Progreso y desarrollo municipal a través de la colaboración con los distintos órdenes de gobierno, así como el fondo FORTAMUN	
Unidad(es) Responsable(s)	Obra pública	
Costo Total del Programa		
Fuente de Financiamiento	FORTAMUN	
Monto Específico	\$950,000.00	

CLASIFICACIÓN FUNCIONAL DEL GASTO	
CLASIFICACIÓN	CONCEPTO
Finalidad	1. Gobierno
Función	1.5. Asuntos financieros y hacendarios
Subfunción	1.5.1 Asuntos Financieros
Sub/Subfunción	1.5.1.1 Fortalecimiento Municipal

DATOS DE VINCULACIÓN AL PLAN ESTATAL DE DESARROLLO	
3. Desarrollo Económico para Todas y Todos	

DATOS DE VINCULACIÓN AL PLAN MUNICIPAL DE DESARROLLO (EJES, ESTRATEGIAS U OBJETIVOS GENERALES)	
Eje 2 Desarrollo Económico y Cultural .	

NIVEL INMEDIATO INFERIOR (OBJETIVO O LÍNEA ESTRATÉGICA)	
Generar un sistema de finanzas sanas que permitan solventar las obligaciones financieras del municipio, así como la gestión de recursos extraordinarios	

DATOS DE VINCULACIÓN A OBJETIVOS DE DESARROLLO SOSTENIBLE	
3. Garantizar una vida sana y promover el bienestar para todos en todas las edades.	

FIN

RESUMEN NARRATIVO	Contar con los fondos suficientes para garantizar los servicios básicos a la población.
-------------------	---

Indicador					
NOMBRE	Monto económico destinado al pago de obligaciones financieras bajo el FORTAMUN				
DIMENSIÓN A MEDIR	Eficiencia	FRECUENCIA DE MEDICIÓN	Anual	MÉTODO DE CALCULO	(V1/V2)*100
TIPO DE INDICADOR	Estratégico	TIPO DE FÓRMULA	Porcentaje	COMPORTAMIENTO DEL INDICADOR HACIA LA META	Ascendente
LINEA BASE			META DEL INDICADOR		
0			100%		
VALOR			AÑO		

PROGRAMADO																		
VARIABLES	NOMBRE	UNIDAD DE MEDIDA	CALENDARIO - PROGRAMADO												TOTAL	META PROGRAMADA EN EL AÑO		
			PROGRAMADO	ENE	FEB	MAR	ABR	MAY	JUN	JUL	AGO	SEP	OCT	NOV			DIC	
VARIABLE 1	Número de recursos aplicados	Recursos	PROGRAMADO VARIABLE 1															#¡VALOR!
VARIABLE 2	Número total de recursos priorizados	Recursos	PROGRAMADO VARIABLE 2															

REALIZADO																		
VARIABLES	NOMBRE	UNIDAD DE MEDIDA	CALENDARIO - PROGRAMADO												TOTAL	RESULTADO ALCANZADO EN EL AÑO		
			REALIZADO	ENE	FEB	MAR	ABR	MAY	JUN	JUL	AGO	SEP	OCT	NOV			DIC	
VARIABLE 1	Número de recursos aplicados	Recursos	REALIZADO VARIABLE 1															#¡VALOR!
VARIABLE 2	Número total de recursos priorizados	Recursos	REALIZADO VARIABLE 2															

CUMPLIMIENTO FINAL

Explicaciones y causas de las variaciones al cumplimiento de la programación, ¿ Por qué no se cumplió o por que se supero considerablemente lo programado?

PROPÓSITO

RESUMEN NARRATIVO	Dotar a la población del Municipio los servicios y medios necesarios para su correcto desarrollo humano.
-------------------	--

Indicador					
NOMBRE	Monto económico destinado al pago de obligaciones financieras bajo FORTAMUN				
DIMENSIÓN A MEDIR		FRECUENCIA DE MEDICIÓN		MÉTODO DE CALCULO	
TIPO DE INDICADOR		TIPO DE FÓRMULA		COMPORTAMIENTO DEL INDICADOR HACIA LA META	
LINEA BASE			META DEL INDICADOR		
VALOR			AÑO		

PROGRAMADO																		
VARIABLES	NOMBRE	UNIDAD DE MEDIDA	CALENDARIO - PROGRAMADO												TOTAL	META PROGRAMADA EN EL AÑO		
			PROGRAMADO	ENE	FEB	MAR	ABR	MAY	JUN	JUL	AGO	SEP	OCT	NOV			DIC	
VARIABLE 1			PROGRAMADO VARIABLE 1															FALSO
VARIABLE 2			PROGRAMADO VARIABLE 2															



CLAVE: 12-08
 ENTIDAD FISCALIZADA: PIAXTLA, PUEBLA
 AÑO: 2022

FECHA DE APROBACIÓN
 HOJA: DE:

PROGRAMA PRESUPUESTARIO

Nombre del Programa Progreso y desarrollo municipal a través de la colaboración con los distintos órdenes de gobierno, así como el fondo FORTAMUN
 Unidad(es) Responsable(s) Obra pública
 Costo Total del Programa

VARIABLES	NOMBRE	UNIDAD DE MEDIDA	CALENDARIO - PROGRAMADO												TOTAL	RESULTADO ALCANZADO EN EL AÑO			
			REALIZADO	ENE	FEB	MAR	ABR	MAY	JUN	JUL	AGO	SEP	OCT	NOV			DIC		
VARIABLE 1			REALIZADO VARIABLE 1																FALSO
VARIABLE 2			REALIZADO VARIABLE 2																

CUMPLIMIENTO FINAL

Explicaciones y causas de las variaciones al cumplimiento de la programación, ¿ Por qué no se cumplió o por que se supero considerablemente lo programado?

COMPONENTES

COMPONENTE 1 RESUMEN NARRATIVO Cumplir con las obligaciones financieras para otorgar de manera eficiente a la ciudadanía servicios básicos

Indicador

NOMBRE	Monto económico destinado al pago de obligaciones financieras bajo FORTAMUN										
DIMENSIÓN A MEDIR	Eficiencia	FRECUENCIA DE MEDICIÓN	Trimestral	MÉTODO DE CALCULO	(V1/V2)						
TIPO DE INDICADOR	Gestión	TIPO DE FÓRMULA	Promedio	COMPORTAMIENTO DEL INDICADOR HACIA LA META	Regular						
LINEA BASE			META DEL INDICADOR								
0 2022			100%								
VALOR			AÑO								

VARIABLES	NOMBRE	UNIDAD DE MEDIDA	CALENDARIO - PROGRAMADO												TOTAL	META PROGRAMADA EN EL AÑO			
			PROGRAMADO	ENE	FEB	MAR	ABR	MAY	JUN	JUL	AGO	SEP	OCT	NOV			DIC		
VARIABLE 1	Número de pagos proyectados	Pagos	PROGRAMADO VARIABLE 1	1	1	1	1	1	1	1	1	1	1	1	1	1	1	12	1.00
VARIABLE 2	Número de pagos aplicados	Pagos	PROGRAMADO VARIABLE 2	1	1	1	1	1	1	1	1	1	1	1	1	1	1	12	

REALIZADO

VARIABLES	NOMBRE	UNIDAD DE MEDIDA	CALENDARIO - PROGRAMADO												TOTAL	RESULTADO ALCANZADO EN EL AÑO			
			REALIZADO	ENE	FEB	MAR	ABR	MAY	JUN	JUL	AGO	SEP	OCT	NOV			DIC		
VARIABLE 1	Número de pagos proyectados	Pagos	REALIZADO VARIABLE 1	1	1	1	1	1	1	1	1	1	1	1	1	1	1	12	1.00
VARIABLE 2	Número de pagos aplicados	Pagos	REALIZADO VARIABLE 2	1	1	1	1	1	1	1	1	1	1	1	1	1	1	12	

CUMPLIMIENTO FINAL 100.00%

Explicaciones y causas de las variaciones al cumplimiento de la programación, ¿ Por qué no se cumplió o por que se supero considerablemente lo programado?

COMPONENTE 2 RESUMEN NARRATIVO

Indicador

NOMBRE											
DIMENSIÓN A MEDIR		FRECUENCIA DE MEDICIÓN		MÉTODO DE CALCULO							
TIPO DE INDICADOR		TIPO DE FÓRMULA		COMPORTAMIENTO DEL INDICADOR HACIA LA META							
LINEA BASE			META DEL INDICADOR								

VARIABLES	NOMBRE	UNIDAD DE MEDIDA	CALENDARIO - PROGRAMADO												TOTAL	META PROGRAMADA EN EL AÑO			
			PROGRAMADO	ENE	FEB	MAR	ABR	MAY	JUN	JUL	AGO	SEP	OCT	NOV			DIC		
VARIABLE 1			PROGRAMADO VARIABLE 1																FALSO
VARIABLE 2			PROGRAMADO VARIABLE 2																

REALIZADO

VARIABLES	NOMBRE	UNIDAD DE MEDIDA	CALENDARIO - PROGRAMADO												TOTAL	RESULTADO ALCANZADO EN EL AÑO			
			REALIZADO	ENE	FEB	MAR	ABR	MAY	JUN	JUL	AGO	SEP	OCT	NOV			DIC		
VARIABLE 1			REALIZADO VARIABLE 1																FALSO
VARIABLE 2			REALIZADO VARIABLE 2																

CUMPLIMIENTO FINAL

Explicaciones y causas de las variaciones al cumplimiento de la programación, ¿ Por qué no se cumplió o por que se supero considerablemente lo programado?

COMPONENTE 3 RESUMEN NARRATIVO

Indicador

NOMBRE											
--------	--	--	--	--	--	--	--	--	--	--	--



CLAVE: 12-08
 ENTIDAD FISCALIZADA: PIAXTLA, PUEBLA
 AÑO: 2022

FECHA DE APROBACIÓN

HOJA: DE:

PROGRAMA PRESUPUESTARIO

Nombre del Programa Progreso y desarrollo municipal a través de la colaboración con los distintos órdenes de gobierno, así como el fondo FORTAMUN
 Unidad(es) Responsable(s) Obra pública

Costo Total del Programa

DIMENSIÓN A MEDIR		FRECUENCIA DE MEDICIÓN		MÉTODO DE CALCULO	
TIPO DE INDICADOR		TIPO DE FÓRMULA		COMPORTAMIENTO DEL INDICADOR HACIA LA META	
LINEA BASE			META DEL INDICADOR		
VALOR	AÑO				

PROGRAMADO																		
VARIABLES	NOMBRE	UNIDAD DE MEDIDA	CALENDARIO - PROGRAMADO												TOTAL	META PROGRAMADA EN EL AÑO		
			PROGRAMADO	ENE	FEB	MAR	ABR	MAY	JUN	JUL	AGO	SEP	OCT	NOV			DIC	
VARIABLE 1			PROGRAMADO VARIABLE 1															FALSO
VARIABLE 2			PROGRAMADO VARIABLE 2															FALSO

REALIZADO																		
VARIABLES	NOMBRE	UNIDAD DE MEDIDA	CALENDARIO - PROGRAMADO												TOTAL	RESULTADO ALCANZADO EN EL AÑO		
			REALIZADO	ENE	FEB	MAR	ABR	MAY	JUN	JUL	AGO	SEP	OCT	NOV			DIC	
VARIABLE 1			REALIZADO VARIABLE 1															FALSO
VARIABLE 2			REALIZADO VARIABLE 2															FALSO

CUMPLIMIENTO FINAL

Explicaciones y causas de las variaciones al cumplimiento de la programación, ¿ Por qué no se cumplió o por que se supero considerablemente lo programado?

COMPONENTE 4 RESUMEN NARRATIVO

Indicador

NOMBRE					
DIMENSIÓN A MEDIR		FRECUENCIA DE MEDICIÓN		MÉTODO DE CALCULO	
TIPO DE INDICADOR		TIPO DE FÓRMULA		COMPORTAMIENTO DEL INDICADOR HACIA LA META	
LINEA BASE			META DEL INDICADOR		
VALOR	AÑO				

PROGRAMADO																		
VARIABLES	NOMBRE	UNIDAD DE MEDIDA	CALENDARIO - PROGRAMADO												TOTAL	META PROGRAMADA EN EL AÑO		
			PROGRAMADO	ENE	FEB	MAR	ABR	MAY	JUN	JUL	AGO	SEP	OCT	NOV			DIC	
VARIABLE 1			PROGRAMADO VARIABLE 1															FALSO
VARIABLE 2			PROGRAMADO VARIABLE 2															FALSO

REALIZADO																		
VARIABLES	NOMBRE	UNIDAD DE MEDIDA	CALENDARIO - PROGRAMADO												TOTAL	PROCENTAJE PROGRAMADO EN EL AÑO		
			REALIZADO	ENE	FEB	MAR	ABR	MAY	JUN	JUL	AGO	SEP	OCT	NOV			DIC	
VARIABLE 1			REALIZADO VARIABLE 1															FALSO
VARIABLE 2			REALIZADO VARIABLE 2															FALSO

CUMPLIMIENTO FINAL

Explicaciones y causas de las variaciones al cumplimiento de la programación, ¿ Por qué no se cumplió o por que se supero considerablemente lo programado?

COMPONENTE 5 RESUMEN NARRATIVO

Indicador

NOMBRE					
DIMENSIÓN A MEDIR		FRECUENCIA DE MEDICIÓN		MÉTODO DE CALCULO	
TIPO DE INDICADOR		TIPO DE FÓRMULA		COMPORTAMIENTO DEL INDICADOR HACIA LA META	
LINEA BASE			META DEL INDICADOR		
VALOR	AÑO				

PROGRAMADO																		
VARIABLES	NOMBRE	UNIDAD DE MEDIDA	CALENDARIO - PROGRAMADO												TOTAL	META PROGRAMADA EN EL AÑO		
			PROGRAMADO	ENE	FEB	MAR	ABR	MAY	JUN	JUL	AGO	SEP	OCT	NOV			DIC	
VARIABLE 1			PROGRAMADO VARIABLE 1															FALSO
VARIABLE 2			PROGRAMADO VARIABLE 2															FALSO

REALIZADO																		
VARIABLES	NOMBRE	UNIDAD DE MEDIDA	CALENDARIO - PROGRAMADO												TOTAL	PROCENTAJE PROGRAMADO EN EL AÑO		
			REALIZADO	ENE	FEB	MAR	ABR	MAY	JUN	JUL	AGO	SEP	OCT	NOV			DIC	
VARIABLE 1			REALIZADO VARIABLE 1															FALSO
VARIABLE 2			REALIZADO VARIABLE 2															FALSO

CUMPLIMIENTO FINAL

Explicaciones y causas de las variaciones al cumplimiento de la programación, ¿ Por qué no se cumplió o por que se supero considerablemente lo programado?

